


작년 임산물총생산, 1조7천억원 전년보다 13%증가

- 산림청은 작년 한해동안 산림에서 생산된 임산물은 1조 7천억원이며 '98년 생산액인 1조 5천억원보다 13%나 더 늘어난 금액이라고 밝혔다.
- 특히 임산물 중 '98년보다 산나물과 버섯, 나무열매류의 생산액이 각각 19%, 35%, 19%로 크게 증가하였으며 이는 무공해 청정 식품에 대한 선호증가를 반영한 것으로 증가 추세는 계속 유지될 것으로 내다보고 있다.
- 또한 활발한 숲 가꾸기 사업으로 그 산물인 톱밥과 간벌재의 생산이 증가하여 작년 한해동안 약 350억원 가량의 톱밥이 생산되었고 목재 역시 '98년보다 18%나 생산액이 증가하여 가파른 상승세를 나타냈다.
- '99년도 임산물 총생산액의 국내총생산(GDP) 비율은 0.2%로 전년과 같은 수준으로 나타났지만 맑은 물 공급 등 산림의 공익적 기능 평가액인 34조 6천억 원을 포함하면 8%로 늘어나게 된다.

- 산림청 관계자는 "산림의 가장 큰 특징은 산림에 투자할수록 임산물 생산과 같은 경제적 가치는 물론 환경적 가치도 함께 증가한다는데 있다"라고 지적하면서
- "앞으로 산림청은 산지소득 증대를 위하여 버섯, 산나물 등과 같은 고소득화 전략품목을 집중 육성하는 한편, 산림의 임산물 생산과 이용 가치를 높이기 위해 숲 가꾸기 사업을 지속적으로 추진할 계획이며, 2010년에는 산림의 경제적·환경적 가치가 GDP의 10% 이상으로 올라갈 것"이라고 밝혔다.



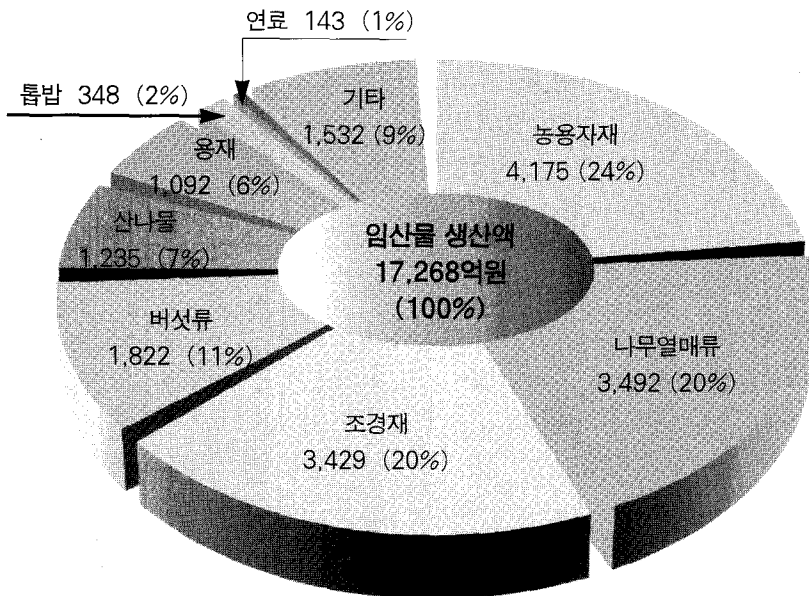
- ※ 붙임1. '99 임산물 총생산액
- 붙임2. 최근 5년간 임산물 총생산액 추이
- 붙임3. 주요 임산물 전년대비 생산액

〈붙임 1〉

● '99 임산물 총생산액

('98년) 15,458억원 → ('99년) 17,268억원

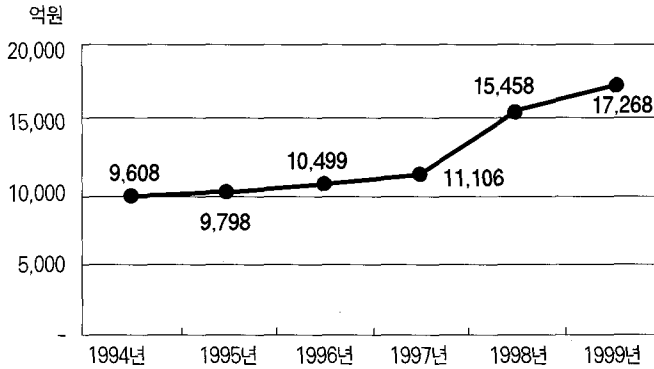
- 전년대비 1,810억원, 12% 증가



구분	계	농용자재	나무열매류	조경재	버섯류	산나물	목재	톱밥	기타
생산액(억원)	17,268	4,175	3,492	3,429	1,822	1,235	1,092	348	2,018
구성비(%)	100	24	20	20	11	7	6	2	8

<붙임 2>

● 최근 5년간 임산물 생산액 추이

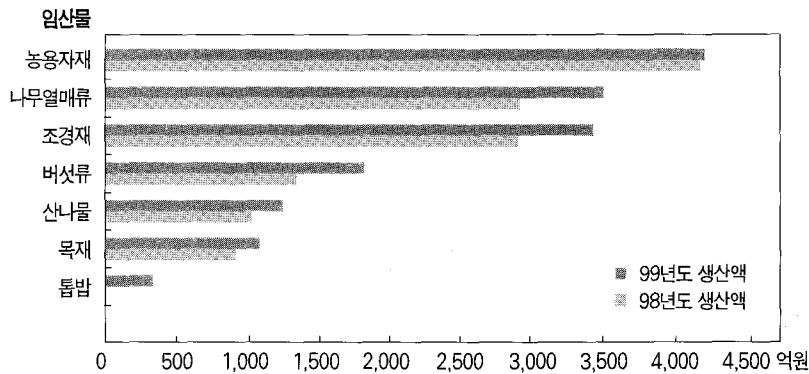


(단위 : 억원)

구 분	'95년	'96년	'97년	'98년	'99년
임산물생산액	9,798	10,499	11,106	15,458	17,268
증△ 감액	190	701	607	4,352	1,810
증감율(%)	2	7	6	39	12

<붙임 3>

● 주요 임산물 전년대비 생산액



(단위 : 억원)

구 분	99년도 생산액	98년도 생산액	증감율(%)	구 분	99년도 생산액	98년도 생산액	증감율(%)
총임산물생산액	17,268	15,458	12	버섯류	1,822	1,346	35
농용자재	4,175	4,185	0	산나물	1,235	1,038	19
나무열매류	3,492	2,933	19	목재	1,092	922	18
조경재	3,429	2,897	21	톱밥	348	-	-